

スクールタクトの接続と操作方法

スマホでの松崎中学校ホームページの表示方法

スマホから伊丹市立松崎中学校のホームページを検索して表示する。
Aの画面からBの画面へ切り替える

 のボタンをクリック



松崎中学校ホームページからスクールタクトのログイン画面へ

ホームページのメニュー欄①の「スクールタクト」をクリックして②の画面を表示させる
「スクールタクトのログイン」をクリックしてログイン画面③へ

①

- メニュー
- Home
- スマホでの表示
- 学校の紹介
- 学校所在地
- 沿革史
- 学校教育目標
- 経営方針
- 月間行事予定
- 学校だより
- 学年通信(各学年だより)
- 進路通信
- 部活動方針・年間計画
- 保健室
- 学校評価
- 研究
- いじめ防止対策基本方針
- 道徳
- 教室配置図
- 校歌
- 校時表
- 警報発令時等の措置
- PTA・生徒会 組織
- コミュニティ・スクール
- 伊丹市少年進路相談員制度
- スクールタクト

②

スクールタクトのログイン

スクールタクトのログインの仕方

スクールタクトのログイン

スクールタクトの健康観察手順.pdf

school Takt

伊丹市立松崎中学校

ユーザーID

パスワード

ログイン

ここをクリック

スクールタクトのログイン画面でIDとパスワードを入力

スクールタクトのログイン画面③で「みんなの学習クラブ」と同じIDとパスワードを入力してログインのボタンをクリックし個人の授業画面④へ

3

schoolTakt
伊丹市立松崎中学校

ユーザーID

パスワード

ログイン

「みんなの学習クラブ」のユーザーIDとパスワードを入力する

ここをクリック

スクールタクトの授業画面で受講する授業を選択する

授業トップ画面④で受講する授業「特別活動」をクリックし「特別活動誰でも受講」の画面⑤へ
⑤の画面「スクールタクト健康観察」の課題をクリックし⑥の課題回答画面へ

4

授業 2020年度 全科目

特別活動

全学年 誰でも受講

更新配布日時: 2020年7月11日 22:44

小杉

ここをクリック

5

特別活動 誰でも受講 (2020年度)

健康観察 7月18日(土)

スクールタクト健康観察

配布日: 2020年7月11日 22:44

提出日: 未提出

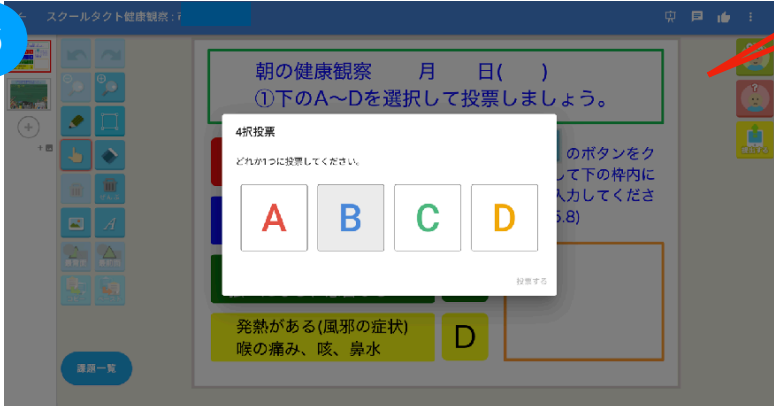
添削日: 未添削

ここをクリック

スクールタクト健康観察画面で課題の回答をする

「スクールタクト健康観察」の⑥の画面で「4択投票」画面の枠外をクリックし課題の回答をする

6

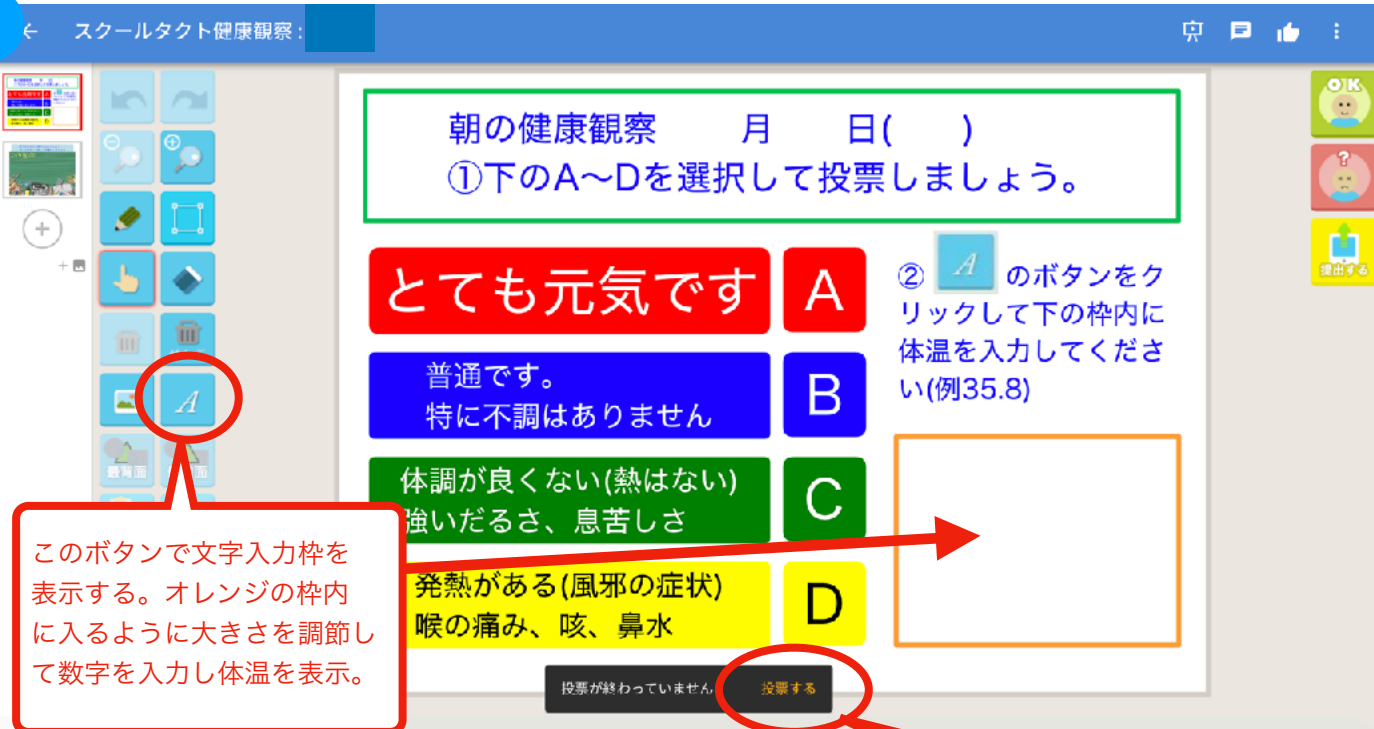


この辺りをクリック

もとに戻す時はこのボタンをクリック

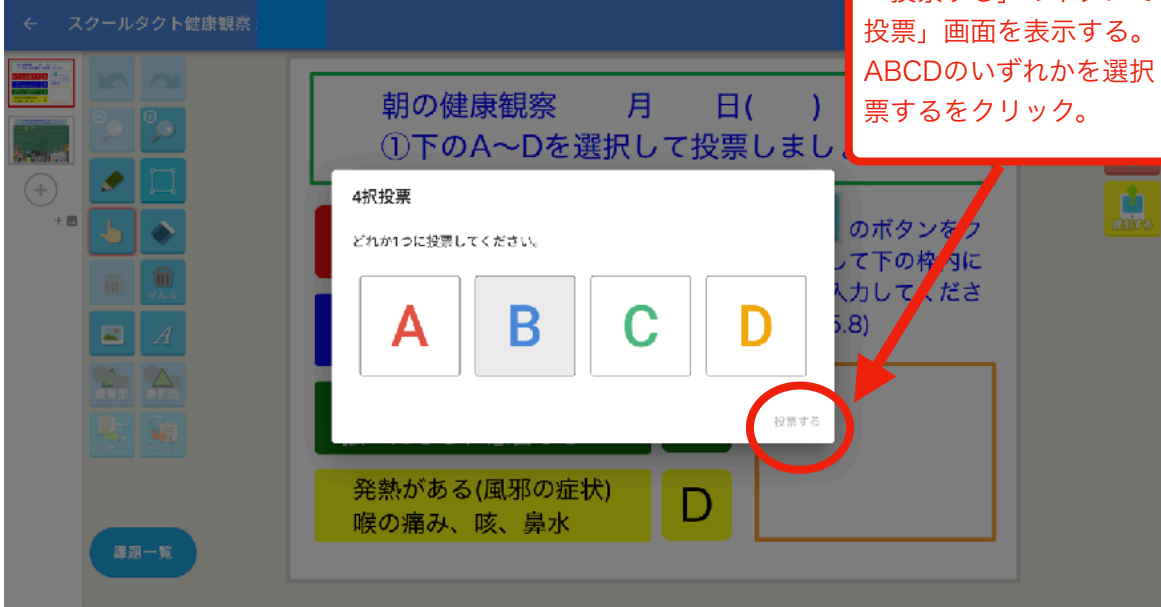
手書きを消す時はこのボタンをクリック

6



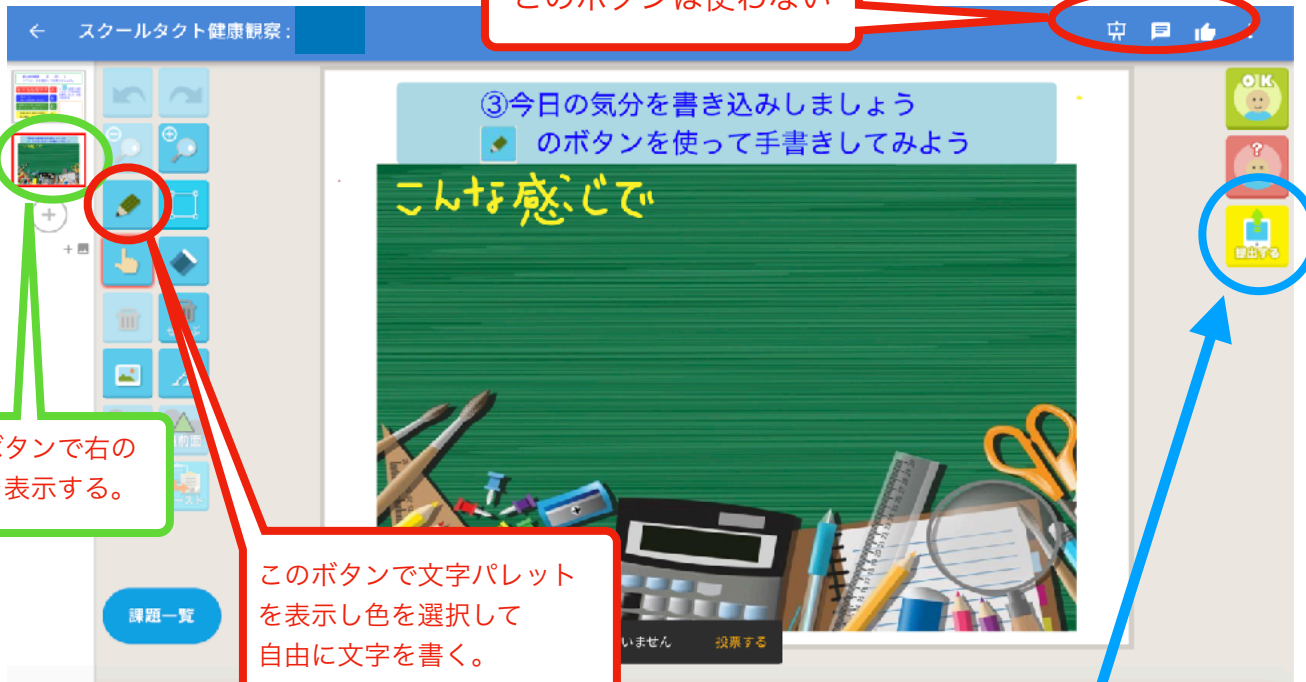
このボタンで文字入力枠を表示する。オレンジの枠内に入るように大きさを調節して数字を入力し体温を表示。

「投票する」のボタンで「4択投票」画面を表示する。ABCDのいずれかを選択して投票するをクリック。



「投票する」のボタンで「4択投票」画面を表示する。ABCDのいずれかを選択して投票するをクリック。

このボタンは使わない

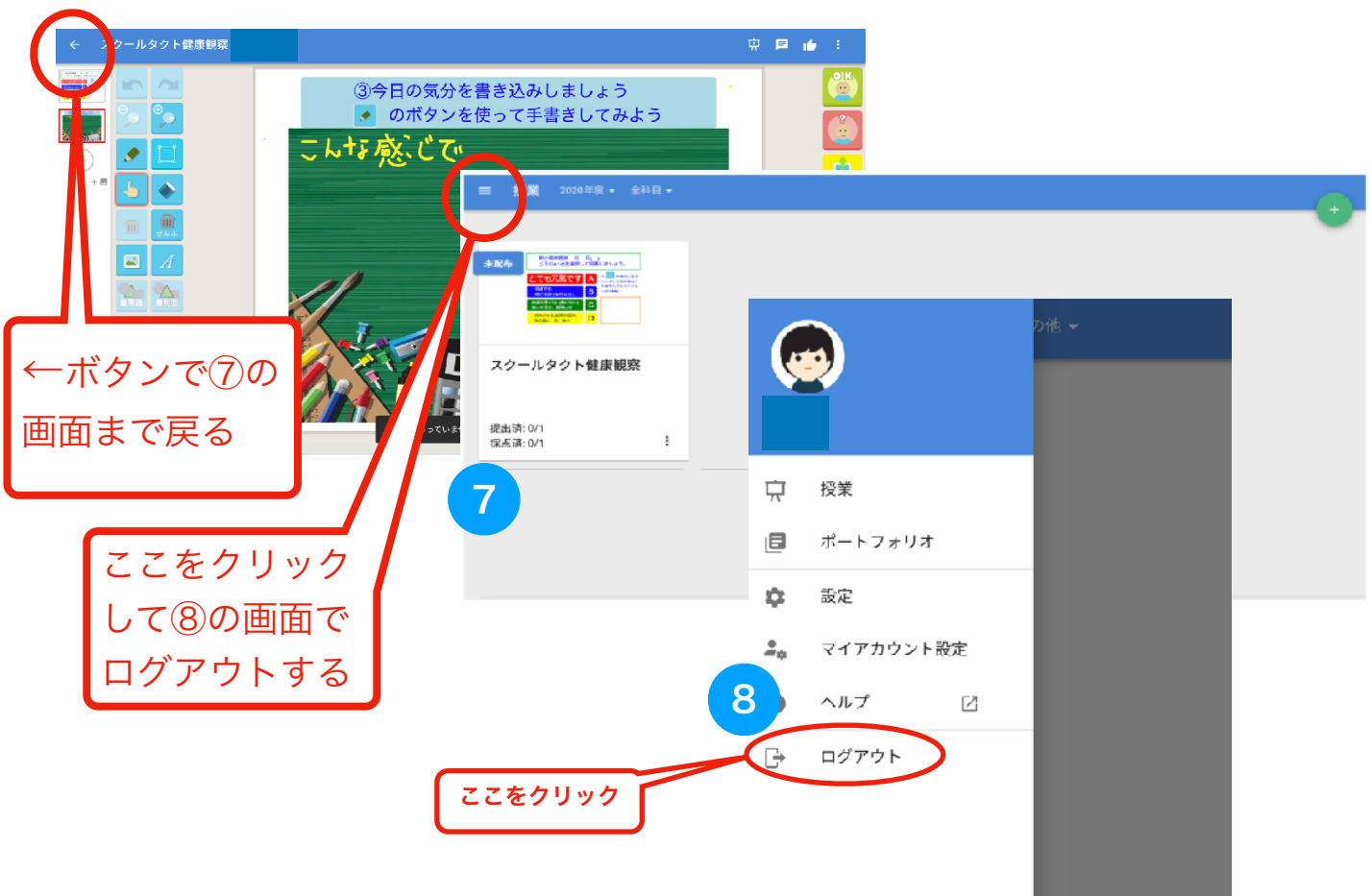


このボタンで右の画面を表示する。

このボタンで文字パレットを表示し色を選択して自由に文字を書く。

課題の①～③の回答が完了したら提出ボタンをクリックする。

スクールタクト健康観察の課題を終了してログアウトする



←ボタンで⑦の画面まで戻る

ここをクリックして⑧の画面でログアウトする

ここをクリック