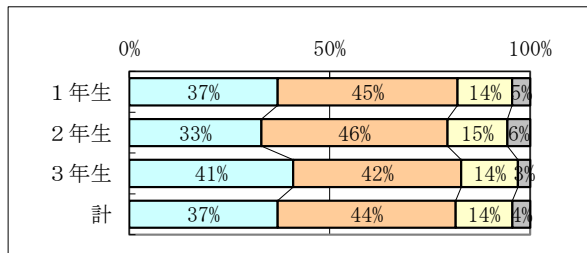


	所属数	回収数	回収率
1年生	250	243	97.2%
2年生	238	194	81.5%
3年生	248	198	79.8%
計	736	635	86.3%

A:よくあてはまる B:ややあてはまる C:あまりあてはまらない D:まったくあてはまらない E:無解答

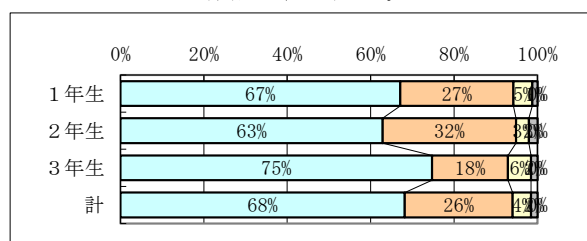
1. 学校へ行くのが楽しい

	A	B	C	D	E
1年生	90	109	33	11	
2年生	64	90	29	11	
3年生	81	83	28	6	
計	235	282	90	28	0



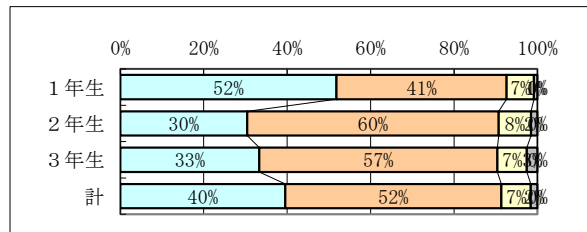
2. 学校行事(体育授業参観・合唱コン・修学旅行・トライやる・SAKURA合宿など)は楽しい。

	A	B	C	D	E
1年生	163	66	11	3	
2年生	122	62	6	4	
3年生	148	36	11	3	
計	433	164	28	10	0



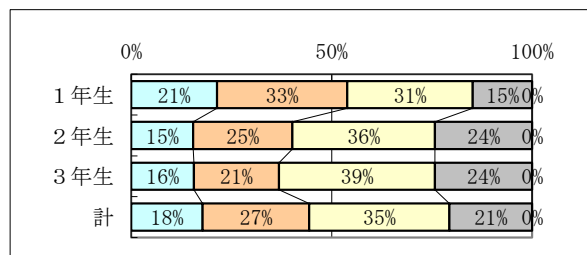
3. 先生は教え方にいろいろと工夫している。

	A	B	C	D	E
1年生	126	99	16	2	
2年生	59	117	15	3	
3年生	66	113	14	5	
計	251	329	45	10	0



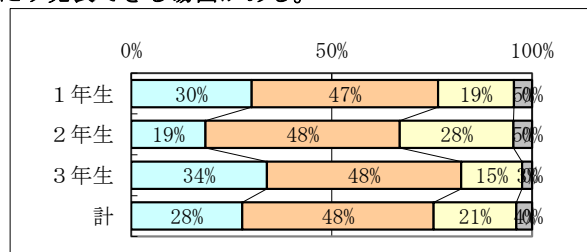
4. 普段から読書に親しんでいる。

	A	B	C	D	E
1年生	52	79	76	36	
2年生	30	48	69	47	
3年生	31	42	77	48	
計	113	169	222	131	0



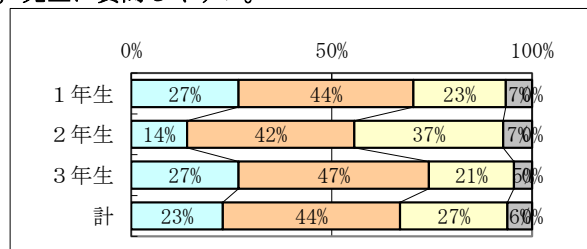
5. 授業中に自分の考えや意見を、まとめたり発表できる場面がある。

	A	B	C	D	E
1年生	73	113	46	11	
2年生	36	94	55	9	
3年生	67	96	30	5	
計	176	303	131	25	0



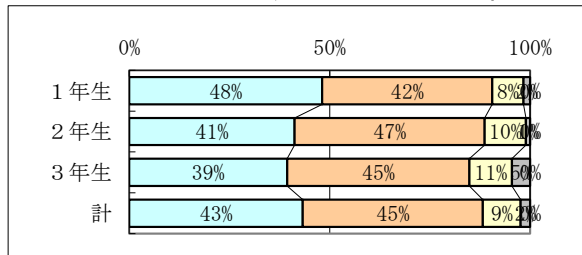
6. 授業内容でわかりにくいことについて、先生に質問しやすい。

	A	B	C	D	E
1年生	65	106	56	16	
2年生	27	81	72	14	
3年生	53	94	42	9	
計	145	281	170	39	0



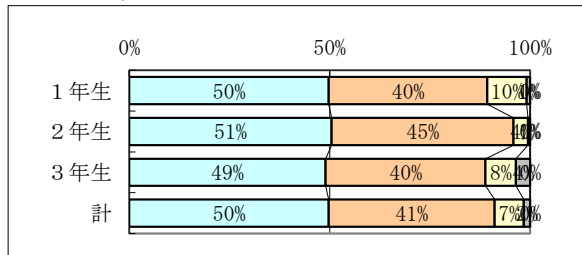
7. 学校で、自分を大切にすることや他の人への思いやりについて教えてもらっている。

	A	B	C	D	E
1年生	117	103	19	4	
2年生	80	92	20	2	
3年生	78	90	21	9	
計	275	285	60	15	0



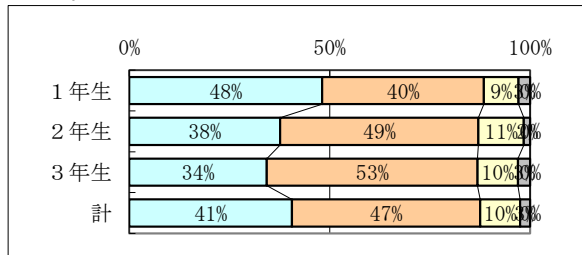
8. 学校で社会のきまりについて教えてもらっている。

	A	B	C	D	E
1年生	121	96	24	2	
2年生	98	88	7	1	
3年生	97	79	15	7	
計	316	263	46	10	0



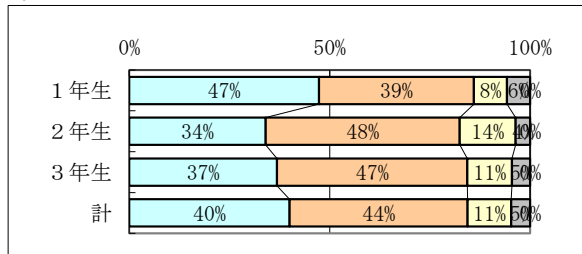
9. 先生は、生徒に状況に合わせた指導している。

	A	B	C	D	E
1年生	117	98	21	7	
2年生	73	96	22	3	
3年生	68	104	20	6	
計	258	298	63	16	0



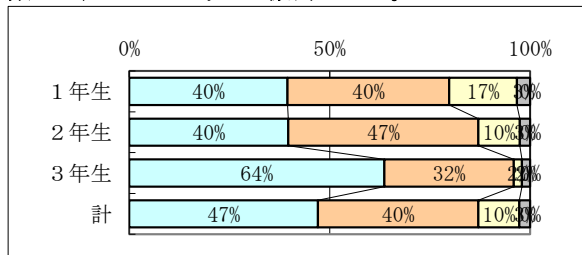
10. 困ったとき、先生は相談にのってくれる。

	A	B	C	D	E
1年生	115	94	20	14	
2年生	66	94	27	7	
3年生	73	94	22	9	
計	254	282	69	30	0



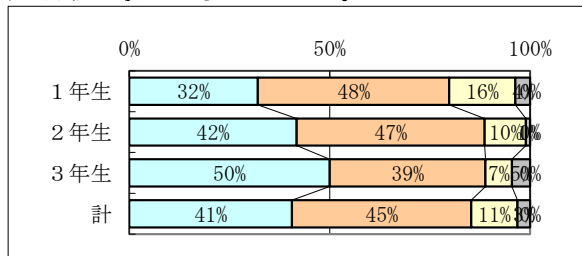
11. 学校で、将来のこと(卒業後の進路や職業など)について考える機会がある。

	A	B	C	D	E
1年生	96	98	41	8	
2年生	77	92	20	5	
3年生	126	64	4	4	
計	299	254	65	17	0



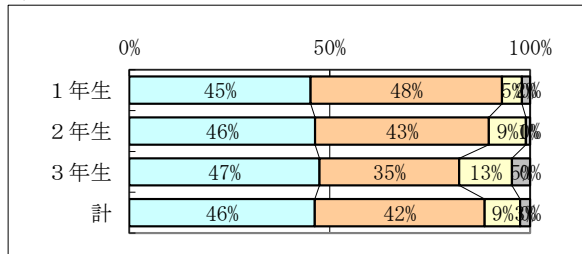
12. 学校で地震や火事・不審者から自分を守る方法を教えてもらっている。

	A	B	C	D	E
1年生	78	116	40	9	
2年生	81	91	20	2	
3年生	99	77	13	9	
計	258	284	73	20	0



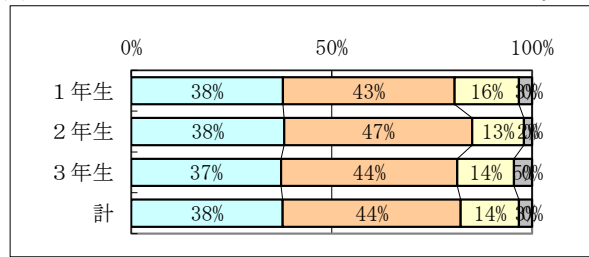
13. 学校で交通マナーを教えてもらっている。

	A	B	C	D	E
1年生	110	116	12	5	
2年生	90	84	18	2	
3年生	94	69	26	9	
計	294	269	56	16	0



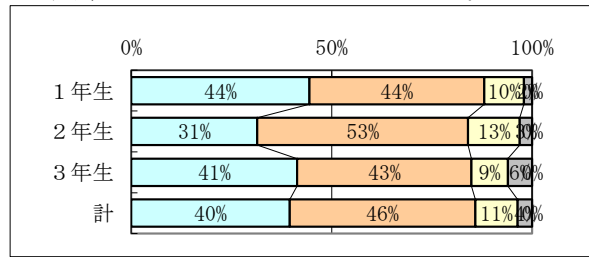
14. 学校は、早寝・早起き朝食をとるなど規則正しい生活を心がけるように呼びかけている。

	A	B	C	D	E
1年生	92	104	39	8	
2年生	74	91	25	4	
3年生	74	87	28	9	
計	240	282	92	21	0



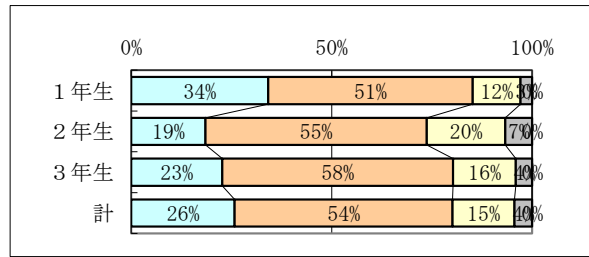
15. 学校は給食を通して、時間や配膳のルール、食事のマナーなどを呼びかけている。

	A	B	C	D	E
1年生	108	106	24	5	
2年生	61	102	25	6	
3年生	82	86	18	12	
計	251	294	67	23	0



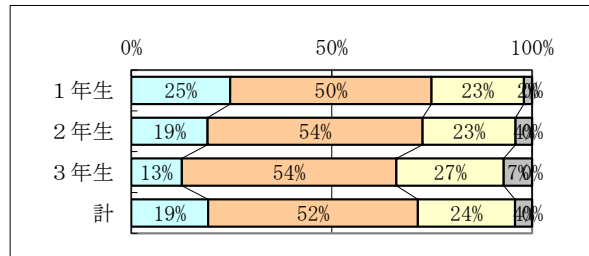
16. 授業はわかりやすく楽しい。

	A	B	C	D	E
1年生	83	124	29	7	
2年生	36	107	38	13	
3年生	45	114	31	8	
計	164	345	98	28	0



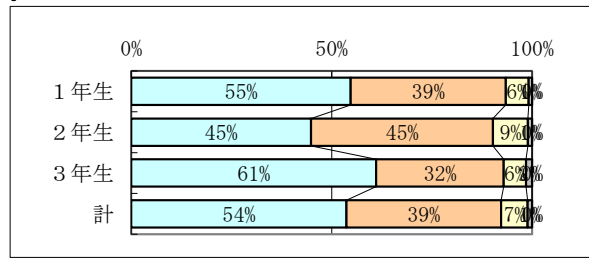
17. 学校の清掃がすみずみまでゆきとどき、清潔で美しく整っている。

	A	B	C	D	E
1年生	60	122	56	5	
2年生	37	104	45	8	
3年生	25	106	53	14	
計	122	332	154	27	0



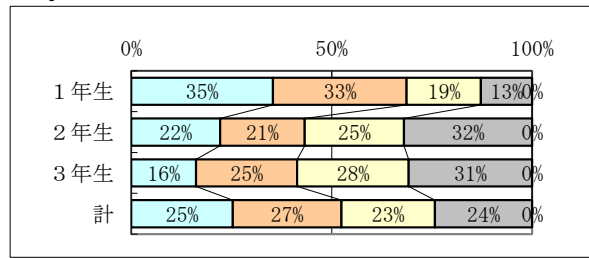
18. 学校のすべての物を大切に扱っている。

	A	B	C	D	E
1年生	133	94	14	2	
2年生	87	88	17	2	
3年生	121	63	11	3	
計	341	245	42	7	0



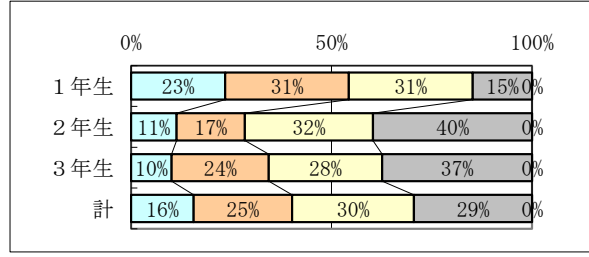
19. サクラ手帳(フォサイト)をしっかりと書いている。

	A	B	C	D	E
1年生	86	81	45	31	
2年生	43	41	48	62	
3年生	32	50	55	61	
計	161	172	148	154	0



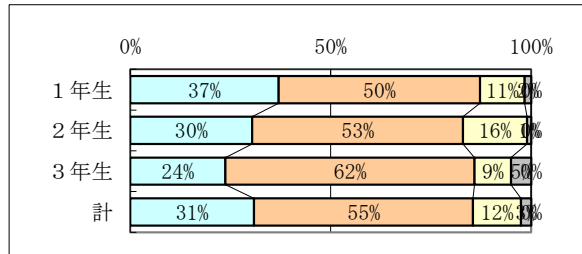
20. サクラ手帳(フォサイト)を参考にして予習や復習、宿題をしている。

	A	B	C	D	E
1年生	57	75	75	36	
2年生	22	33	62	77	
3年生	20	48	56	74	
計	99	156	193	187	0



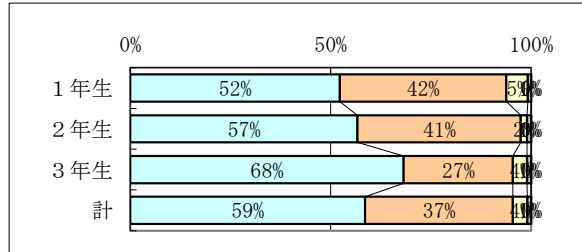
21. 学校は学習の場として安全・清潔で自分たちが活動しやすい環境が整っている。

	A	B	C	D	E
1年生	90	122	27	4	
2年生	59	102	31	2	
3年生	47	123	18	10	
計	196	347	76	16	0



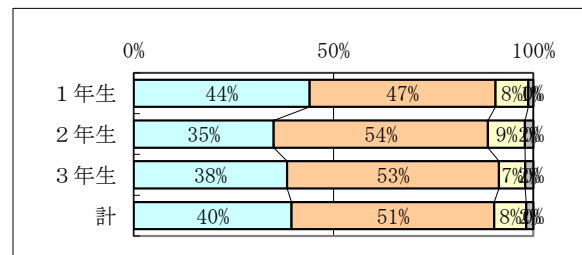
22. 授業や課題でICT機器（タブレット等）を活用している。

	A	B	C	D	E
1年生	127	101	13	2	
2年生	110	79	3	2	
3年生	135	54	7	2	
計	372	234	23	6	0



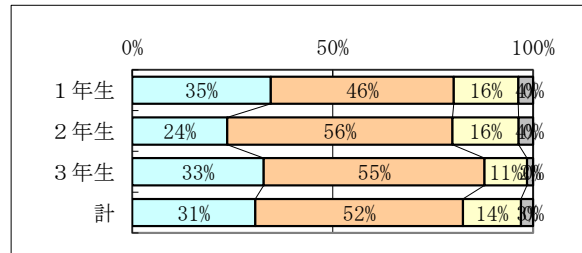
23. 学級の生徒との間で話し合う活動を通して、自分の考えを深めたり、広げたりすることができる。

	A	B	C	D	E
1年生	107	113	20	3	
2年生	68	104	18	4	
3年生	76	105	13	4	
計	251	322	51	11	0



24. 授業では、課題の解決に向けて、自分で考え、自分から取り組んでいる。

	A	B	C	D	E
1年生	84	111	39	9	
2年生	46	109	32	7	
3年生	65	109	21	3	
計	195	329	92	19	0



25. 学習した内容について、分かった点やよく分からなかった点を見直し、次の学習につなげている。

	A	B	C	D	E
1年生	78	108	50	7	
2年生	41	92	49	12	
3年生	51	107	33	7	
計	170	307	132	26	0

