

学校生活について

● 南中学校の1日

午 前

登 校

■ ~ 8:15

学校には8:15までに校門を通れるように登校し、8:20までに着席します。
先生や友達には、元気よく挨拶しましょう！

※ 朝の会の開始（8:25）までに着席していないと「遅刻」となります。

※ 忘れ物を取りに帰るなど、登校後に外出はできません。

※ 自転車での通学は原則認めていません。



朝の会
朝読書

■ 8:25 ~ 8:40

始めの5分は、連絡の時間です。出欠の確認や健康状況をチェックし、今日の予定や注意事項を伝えます。続いて10分間、朝読書を行います。

※ 遅刻・欠席は、学校にご連絡ください。

8:15まで : **Google Form**

8:15以降 : 電話連絡（南中学校 TEL : 072-772-2780）



午前の授業
(4時間)

■ 8:50 ~ 12:40

【1時間目】 8:50 ~ 9:40

【2時間目】 9:50 ~ 10:40

【3時間目】 10:50 ~ 11:40

【4時間目】 11:50 ~ 12:40

1回の授業は50分で、教科ごとに担当の先生が替わります。一部の教科では、学級を2つに分けた少人数授業も実施しています。

10分間の休み時間で次の授業の準備をし、チャイム席を守りましょう。



午 後

給食準備

■12:40～13:00

給食当番の生徒は、給食を準備します。
給食当番以外の生徒は、教室で読書をして待機します。

給 食

■13:00～13:20

給食は、学級全員でそろって美味しくいただきます。
※ はし・ナフキン・マスクを持参のこと。

後片付け
(昼休み)

■13:20～13:30

給食当番の生徒は、給食を片付けます。
13:30の予鈴後は、遅れずに5時間目の準備をしましょう。

午後の授業
(2時間)

■13:35～15:25

【5時間目】 13:35～14:25
【6時間目】 14:35～15:25

清 掃

■15:25～15:40

教室や特別区域などの分担エリアを、全員で掃除します。
掃除が終わったらすぐ教室に戻り、学習タイムの準備をしましょう。

学習タイム

■15:45～15:55

学習タイムでは、10分間の学習をします。
1日の締めくくりとして、落ち着いて課題に取り組みましょう。

終 礼

■15:55～16:05

連絡帳を書き、今日1日を振り返るとともに、明日の予定を確認します。
先生や係からの連絡事項を、しっかりと聞きましょう。

下 校
部 活 動

■16:05～

放課後は、部活動や委員会活動、補充学習などが行われます。
放課後の活動が何もない一般生徒の下校時刻は、16:35です。
※ 寄り道や買い食いは禁止です

<完全下校時刻について>

放課後活動後の下校時刻は、季節ごとの
日没時間に合わせて変わります。
下校時刻の15分前には活動を終え、
すみやかに下校の準備をしましょう。

4月～9月	18:15
10月	17:45
11月	17:15
12月	17:00
1月	17:15
2月～3月	17:45

● 服装について

よりよい学校生活を送るにあたり、決まりを守り、身だしなみを整えることはとても大切です。清潔でさわやかな身だしなみが自然と身につくよう、日頃から心がけましょう。

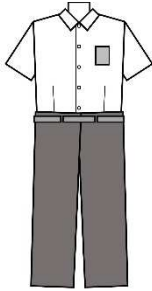
	男 子	女 子
頭 髪 等	<ul style="list-style-type: none"> 前髪は目にかからない 横髪は耳に、後髪はえりにかからない 整髪料の使用、パーマ、染色、特殊な髪型、まゆげカット、ピアスは禁止 	<ul style="list-style-type: none"> 前髪は目にかからない 後髪がえりより長い場合は結ぶ 使用するゴムは黒・紺・茶のみ可 整髪料の使用、パーマ、染色、特殊な髪型、まゆげカット、ピアスは禁止
標 準 服	<ul style="list-style-type: none"> 指定の標準服を着用する 夏服は指定のポロシャツ、もしくは白の半袖カットソー・ブラウスを着用する 長袖はネクタイを着用する（女子はリボンの選択も可） 	
スラックス	<ul style="list-style-type: none"> 変形スラックスは禁止 スラックスにはベルトを着用する ベルトの色は、黒・紺・茶の無地のみ可（飾りつきや穴の多すぎるものは禁止） 	
スカー ト		<ul style="list-style-type: none"> 変形スカートは禁止 スカート丈は、膝頭が隠れる程度
靴 下	<ul style="list-style-type: none"> 靴下は白を着用する 柄や飾りのあるもの、短すぎるものは禁止 	
セーター カーディガン	<ul style="list-style-type: none"> 気候によりセーター・カーディガンを着用してよい 色は、黒・紺・茶・グレー・白の無地のみ可 	
防 寒 具	<ul style="list-style-type: none"> 気候によりマフラー・手袋・ウインドブレーカーなどの防寒具を着用してよい 帽子・耳あての着用、防寒具の校舎内での着用は禁止 	
通 学 靴	<ul style="list-style-type: none"> 運動靴は白色のひも靴を着用する（ワンポイントや色が入ったものは禁止） 雨天時はレインシューズや長靴を着用してもよい 	
カ バ ン	<ul style="list-style-type: none"> 学校指定のカバンおよびサブバッグを使用する カバンに小物やアクセサリーをつけたり、落書きをしないこと 	

※ カバンや持ち物には、全て名前を記入してください。


※ 不要な金品は持ってこないこと。（携帯電話等・マンガ・CD・ゲーム・多額のお金 など）

標準服：スラックス


夏服 カッター・ブラウス



夏服 ポロシャツ



合服 カッター・ブラウス




冬服



標準服：スカート


夏服ブラウス



夏服ポロシャツ



合服ブラウス



冬服



※女子のネクタイ・リボンについて

合服と冬服で着用するネクタイ・リボンは、いずれも好きなほうを選択できます。



<衣替えについて>

制服はそれぞれ着用期間が決められていますが、気候の変化や体調などに対応できるように、「合服/夏服」「合服/冬服」の移行期間を設けています。衣替えの時期はその都度お知らせしますので、ご家庭のご協力をよろしくお願いいたします。

<名札のつけ方>

名札・校章・学級章・委員章は、標準服の所定の位置で正しく着用します。

- 冬服：標準服の上
- 夏服/合服：カッター・ブラウス・ポロシャツの上

- ※ 名札は入学後に配布します。
- ※ 名札を忘れた時は、教室に上がる前に、職員室で仮名札を受け取りましょう。

