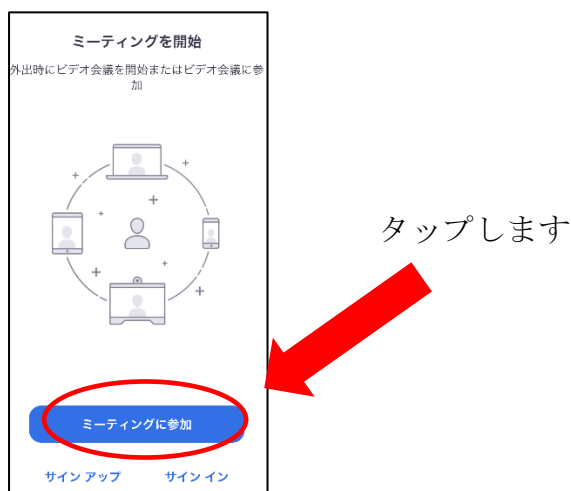


## 【zoom の使用方法】

学校から zoom を使った学習について連絡があれば、使用します。その際、ミーティング ID・パスコードもお知らせします。

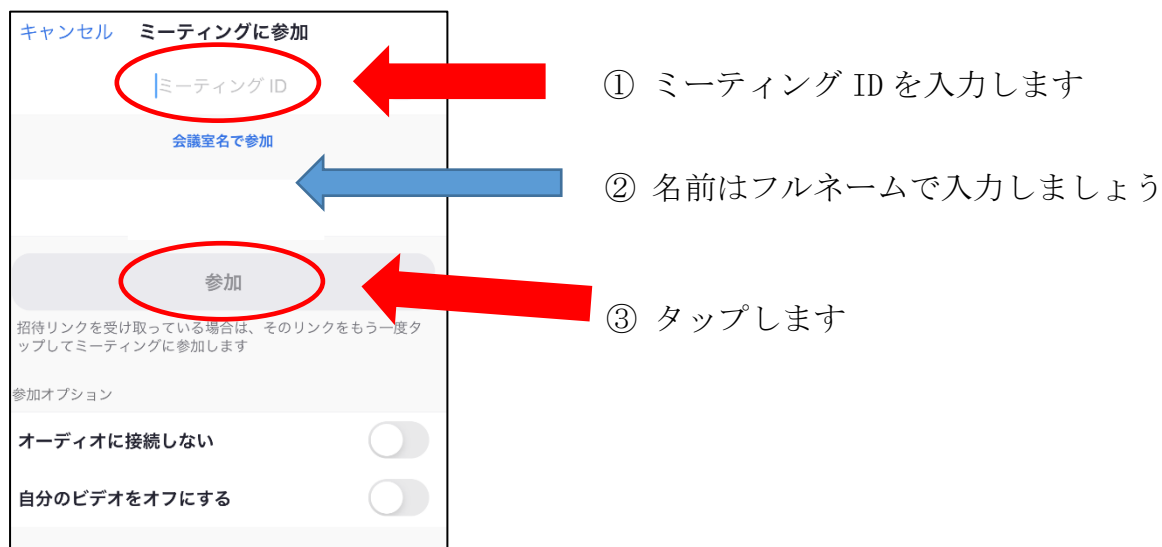
### 手順① タブレットにあるアプリを開きます。

- ・アプリを開き、「ミーティングに参加」をクリックします。



### 手順② ミーティング ID を入力します。

- ・名前の入力欄に【自分のフルネーム】を入力して、「会議に参加する」をクリックしてください。

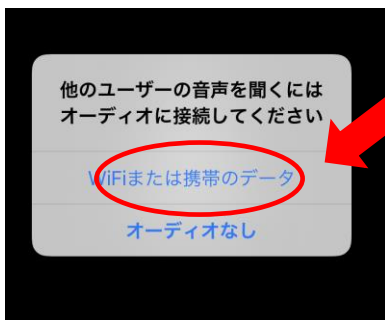


手順③ ミーティングパスコードを入力します。



文字に気をつけて入力しましょう

手順④ 音声を聞くためにオーディオ接続の許可をしてください。



タップして、先生からの指示を待ってください。

注意：授業中は音声を基本、ミュートにして授業を受けましょう。