

# 通学路見守り活動 地区別注意事項

## 北地区

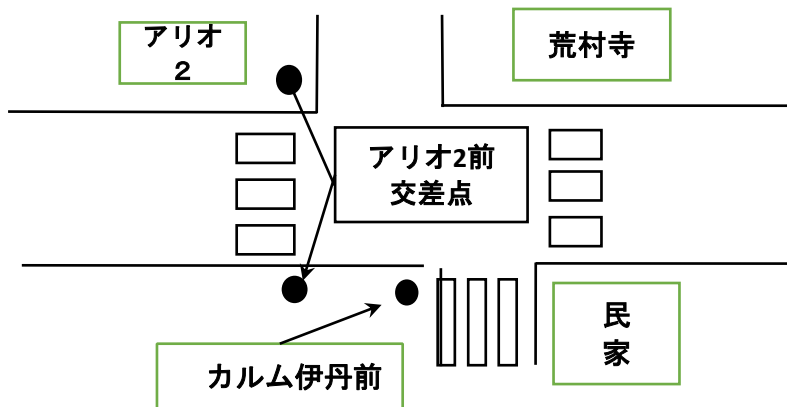
《北地区共通の注意事項》

- ★横断歩道を渡らずショートカットする児童への注意
- ★信号が変わる時走って渡ろうとする児童への注意
- ★車、自転車、歩行者の信号無視に気をつける
- ★信号待ちの時、広がらないよう民家の壁等に沿って、つめて待つように声掛け
- ★歩道を走る自転車に注意し、児童と接触しないように気をつける
- ★横断歩道を渡りきった児童が道いっぱい広がらないように注意する
- ★車が来た時は、大声で知らせて道の端に寄るように声掛けをする

### ①アリオ2前交差点、カルム伊丹前

※アリオ2交差点の当番が2名未満の場合、立ち位置の優先順は本屋側→反対側

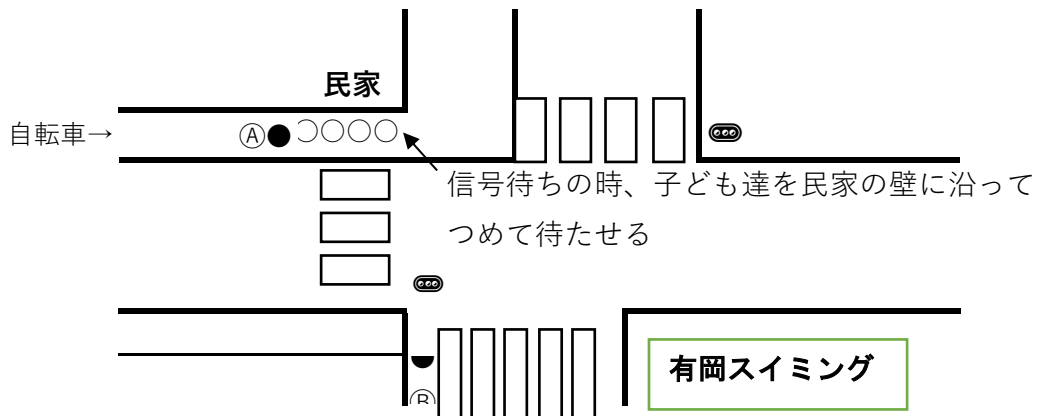
立ち位置⇒●印



### ②有岡スイミング前

立ち位置⇒●印

※当番が1名の場合、立ち位置の優先順は(A)



### ③鈴木酒店前

立ち位置⇒鈴木酒店東側すぐの横断歩道を渡ったところにある信号機の下

## 南地区

### ①吉国文具店前

立ち位置⇒横断歩道の文具店側

- ★白いラインを越えて歩行する児童が多い（特に雨天時に傘をさしている時）
- ★横断歩道を渡らず、手前で斜めに横断する児童がいる

### ②パレス1前交差点

立ち位置⇒パレス1番館の北東側交差点

- ★産業道路側や踏み切り側から、スピードをだした車や自転車が続けて交差点に入ってくる時がある
- ★高層住宅側から来る児童が道路の真ん中や左側を通り、そのまま交差点に入ってくる時がある

## 東地区

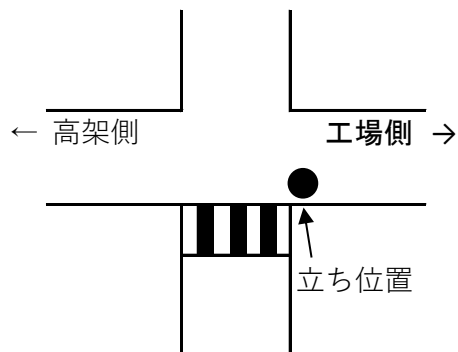
### ①すぐり保育園前

立ち位置⇒横断歩道のすぐり保育園側

- ★J R伊丹駅側カーブからくる車、バイクのスピードがでていいる事が多い
- ★自転車もスピードがでていいるので気をつける
- ★保育園に駐車する車が切り返しでバックしてくる事がある
- ★小さなお子様連れの方がお子様を待機させる時は、保育園の駐車スペースには入らない

### ②高架下

立ち位置⇒●印



- ★横断歩道を渡るように誘導する
- ★高架下からくる自転車はスピードがでていいるので注意する